

753800 – Vodní hřiště

Výrobce:



www.step2.com

The Step2 Company, LLC.
10010 Aurora-Hudson Rd.
Streetsboro, OH 44241 USA
1-800-347-8372
Valid only in U.S.A. and Canada
Numero disponible uniquement aux États-Unis et au Canada
Número válido sólo en E.U.A. y Canadá
(330)656-0440
www.step2.com

STEP2 UK LTD.
Oaks Business Park
Tustin Way, Longridge Road
Preston, PR2-5LX

TEL# 0844 8800 740
Step2 UK website: www.step2uk.com

Tento výrobek je určen pro děti od **3 let** a pouze k domácímu použití.

Výrobek splňuje podmínky evropských norem EN71


Vždy pracujte zároveň s originálním návodem k použití, jenž je nedílnou součástí balení výrobku.

K montáži není potřeba žádné nářadí ani spojovací materiál.

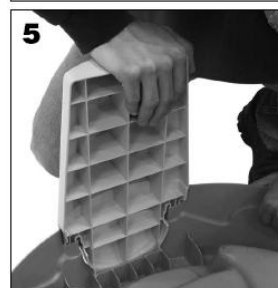
Maximální objem vodního hřiště je 15 l vody.

Obsah balení:


- A. stolek
- B. Nohy
- C. Nálevka
- D. Nohy věže
- E. 2 x loďka
- F. Sítko
- G. Mlýnek
- H. Kelímek



1. Otočte stolek vzhůru nohama a nasad'te nohu.
2. Ujistěte se, že je noha obrázkem na vnější straně.
3. Pružné pojistky zasad'te do otvorů ve stolku a zatlačte.
4. Stejný postup opakujte i ustatních 2 nožek.



Postup sestavení věže:



Do sítka postavte nohy věže.
Předtím než je v horní části spojíte, nasad'te
do úchytek mlýnek.
Nakonec spojíte horní část věže.



Na vrch věže vložte
nálevku.

