

762 700/ 896 900 – Luxusní dílna


Výrobce:

 <p>www.step2.com</p>	<p>The Step2 Company, LLC. 10010 Aurora-Hudson Rd. Streetsboro, OH 44241 USA 1-800-347-8372 Valid only in U.S.A. and Canada Numéro disponible uniquement aux États-Unis et au Canada Número válido solo en EUA & Canada (330)656-0440</p>	<p>Step2 UK LTD Lowkbers Lowkbers Lane, Ingleton North Yorkshire, England LA6 3JD Uk freephone: 0800 393159 Step2 UK website: www.step2uk.com</p>
--	---	--

Tento výrobek je určen pro děti od **3 let** a pouze k domácímu použití.

Výrobek splňuje podmínky evropských norem EN71





Vždy pracujte zároveň s originálním návodem k použití, jenž je nedílnou součástí balení výrobku.






- A. Pracovní deska
- B. Celo dílny s políčkou
- C. Nohy(2)
- D. Zásuvka
- E. Spodní policka
- F. Kladivo
- G. El. vrtacka
- H. Pila
- I. Rukojeť šroubováku
- J. Nástavce na šroubovák
- M. Sverák
- N. Stavebnicové díly z peny DURAFOAM


Průhlednější se může mínit

šrouby(8)
matky (8)







X 2

 <p>2 x 1.91 cm</p>	<p>Doporučené nářadí</p> 	<p>Doporučené baterie</p> <p>2 x AA pro vrtacku - NEJSOU SOUČASTI</p>  <p>"AA" x 2</p>
--	--	---

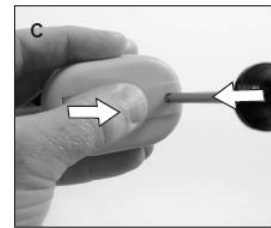
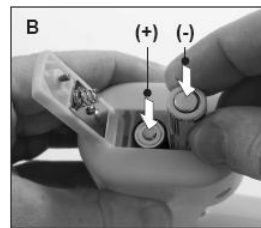



Spodní policku nasadte mezi obě nohy stolu a zařaďte
Sverák nasadte podle obrázku, ipootočte nahoru a zespodu přišroubujte.





11 Instalace a výměna baterii vrtacky.



Polepte dílnu přiloženými
dekoračními samolepkami –
viz. obrázek
POZOR! Povrch musí být
čistý a suchý.

