

## 787 800 – Herní stůl s pískem a vodou

### Výrobce:

 www.step2.com	<b>The Step2 Company, LLC.</b> 10010 Aurora-Hudson Rd. Streetsboro, OH 44241 USA 1-800-347-8372 Valid only in U.S.A. and Canada Numéro disponible uniquement aux États-Unis et au Canada Número válido solo en EUA & Canada (330)656-0440	<b>Step2 UK LTD</b> Lowkbers Lowkbers Lane, Ingleton North Yorkshire, England LA6 3JD  Uk freephone: 0800 393159 Step2 UK website: www.step2uk.com
--	--	---

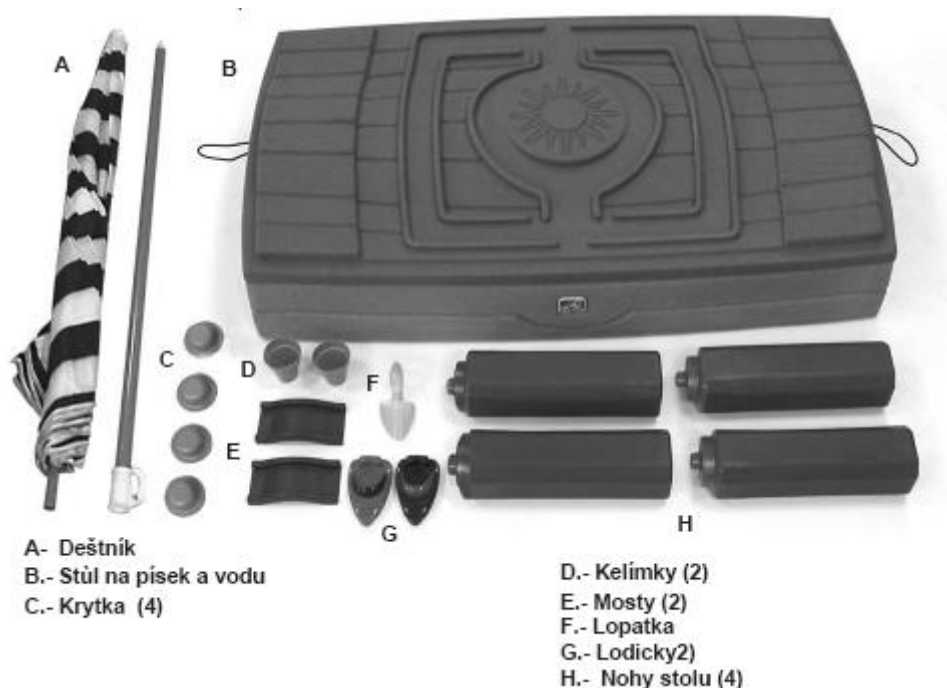
Tento výrobek je určen pro děti od **3 let** a pouze k domácímu použití.

### Výrobek splňuje podmínky evropských norem EN71

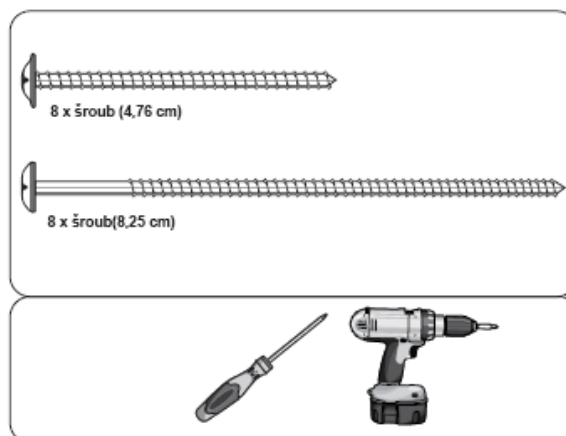
Vždy pracujte zároveň s originálním návodem k použití, jenž je nedílnou součástí balení výrobku.

Maximální možný obsah písku je 9 kg, maximální možný objem vody je 7 l.

### Obsah balení




### Přiložené šrouby a doporučené nářadí






Přitlačte krytku na horní část nohy. Opakujte u všech nohou.




Nohy zatlačte do otvorů na spodní straně stolu.




Všechny 4 nohy upevněte na vnitřní straně odpovídajícími šrouby.


Stejný postup opakujte na vnější straně, použijte delší šrouby.



Umístěte mosty – viz. obrázek




Na stůl přiložte víko a zajistěte gumičkami na spodní straně stolu.





Před nalitím vody se ujistěte, že je dno stolu dobře uzavřeno zátkou.



Sestavte deštník a umístěte jej do otvoru uprostřed stolu.

