

896 800 – Stolek se židlemi New Tradition

Výrobce:



www.step2.com

The Step2 Company, LLC.
10010 Aurora-Hudson Rd.
Streetsboro, OH 44241 USA
1-800-347-8372
Valid only in U.S.A. and Canada
Numéro disponible uniquement aux États-Unis et au Canada
Número válido sólo en E.U.A. y Canadá
(330)656-0440
www.step2.com

STEP2 UK LTD.
Oaks Business Park
Tustin Way, Longridge Road
Preston, PR2-5LX

TEL# 0844 8800 740
Step2 UK website: www.step2uk.com

Tento výrobek je určen pro děti od **3 let** a pouze k domácímu vnitřnímu použití.

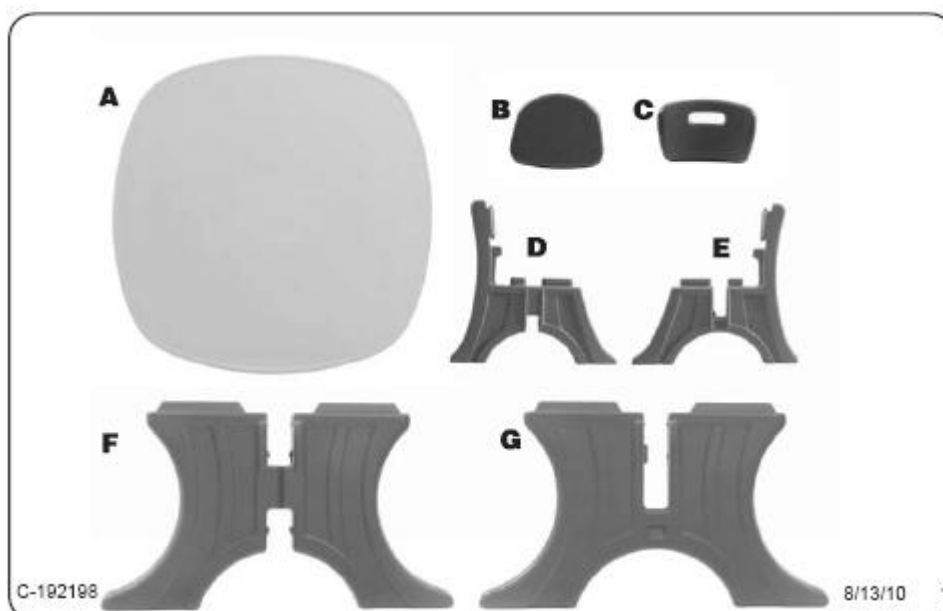
Výrobek splňuje podmínky evropských norem EN71

Vždy pracujte zároveň s originálním návodem k použití, jenž je nedílnou součástí balení výrobku.

Maximální zatížení stoličky je **34 kg**.

Maximální zatížení stolku je **22 kg**.

Obsah balení:

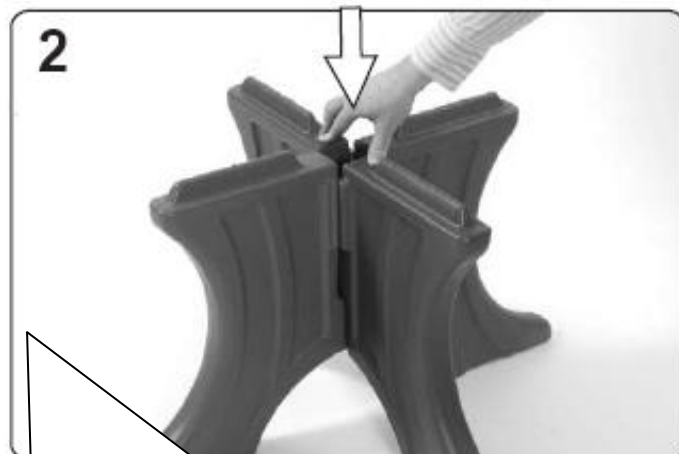



- A. Deska stolu
- B. Sedátko (2)
- C. Operadlo (2)
- D. Horní noha židličky (2)
- E. Spodní noha židličky (2)
- F. Horní noha stolu
- G. Spodní noha stolu



Přiložené šrouby a
doporučené nářadí.




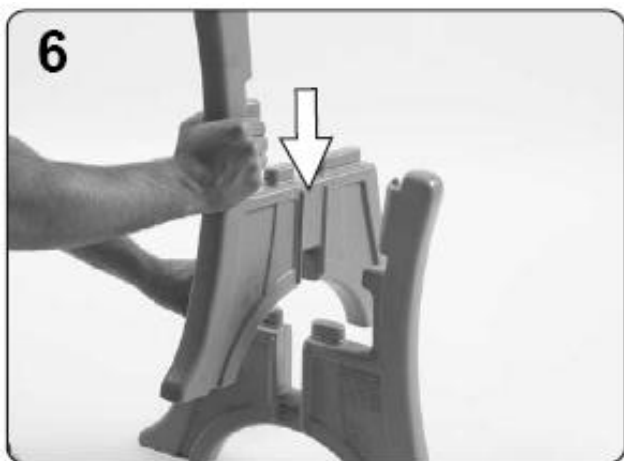


Horní nohu stolku vsaďte křížem do spodní nohy stolku a důkladně zatlačte tak, aby do sebe bezpečně zapadly.




Desku stolu otočte vzhůru nohama. Nasadte spojené nohy stolku a přišroubujte.

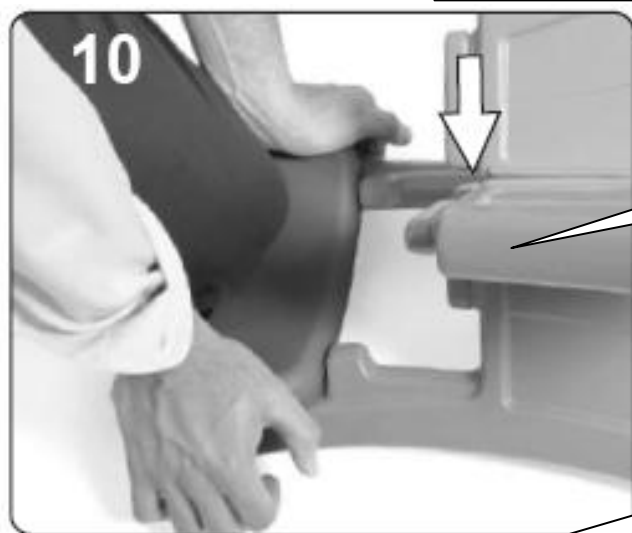




Horní nohu židličky nasadíte do spodní a důkladně zatlačíte tak, aby do sebe pevně zapadly.




Nasďte opěradlo židle a vtlačte do výstupků, viz. Obrázek.

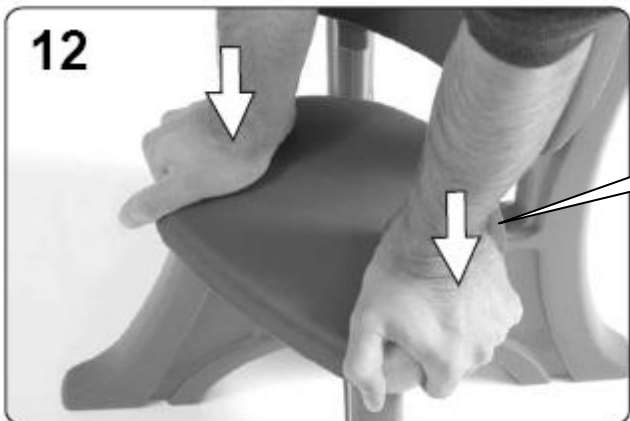


Židličku položte na záda na zem. Koolenem přitlačte střed opěradla až uslyšíte zapadnutí opěradla do výklenků.

Nasadíte sedátko.



12



Sedátko důkladně přitlačte na kříž
nohou až pevně zapadne.

